

# CONGO (REPUBBLICA DEMOCRATICA DEL)

## Dati generali e indici di rischio

Capitale  
Kinshasa

Popolazione (milioni)  
76,99

PIL nominale (miliardi USD PPP)  
29,39

PIL pro capite (USD, PPP)  
382

Condizioni di assicurabilità  
Rischio sovrano  
aperture con condizioni  
Rischio privato  
caso per caso  
Rischio bancario  
caso per caso

Categoria Ocse

7



Mancato pagamento controparte sovrana



Esproprio e violazioni contrattuali



Mancato pagamento controparte bancaria



Rischio guerra e disordini civili





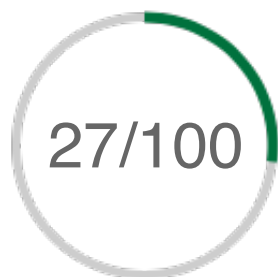
Mancato pagamento controparte corporate



Trasferimento capitali e convertibilità

# Opportunità per l'export italiano

Quota di mercato dell'export italiano e dei suoi peer



Export opportunity index Mercato di destinazione Incremento potenziale per l'export italiano dell'export italiano entro il 2018 (€)

Italia



-

Francia



-

Germania



-

Spagna



-

## Andamento dell'export italiano


(valori in €, var %)

Dettaglio settore

- Export totale -

67,4  
mln

67,3  
mln



+10,3%  
2013

-0,2%  
2014

n.d.

n.d.

n.d.

n.d.

n.d.  
2015p

n.d.  
2016p

n.d.  
2017p

n.d.  
2018p

# Approfondimento Paese

## Contesto Politico

Le elezioni del 2011 non hanno portato ad una risoluzione definitiva delle criticità che hanno spinto il paese alla guerra civile terminata nel 2003; i temi etnici, quelli relativi al controllo sul territorio nelle aree orientali del paese e la riforma dell'esercito devono ancora essere affrontati dal governo, e potrebbero essere fonte di instabilità nel futuro. Sul fronte internazionale permangono tensioni con l'Angola, soprattutto a causa di una disputa relativa alle frontiere marittime e ai giacimenti petroliferi offshore. Il legame tra RDC e Cina continua ad intensificarsi sul piano militare e commerciale: attualmente quasi la metà delle esportazioni del paese sono dirette al mercato cinese e l'80% degli impianti di lavorazione dei minerali in Katanga sono di proprietà di aziende cinesi.

---

## Contesto Economico

Il primo ministro Ponyo ha delineato i contorni generali del suo programma economico per il 2012-16, che ha l'obiettivo di raggiungere una crescita del PIL del 15% entro il 2016. Tra i provvedimenti in agenda la riduzione delle imposte sugli scambi per favorire il miglioramento del clima imprenditoriale del paese, la riduzione della povertà attraverso investimenti in fornitura di acqua e di energia elettrica, riforme dell'istruzione, della sanità, e miglioramento delle infrastrutture. Sebbene il calo delle quotazioni delle commodities incida sui bilanci dello stato, l'afflusso di investimenti esteri (specialmente cinesi) dovrebbe sostenere la performance economica del paese. A settembre il paese ha per la prima volta ottenuto un rating sovrano da parte di Moody's (B-).

---

## Contesto Finanziario

Il settore bancario congolese rimane fragile: la maggior parte delle transazioni avviene nel mercato informale e la dollarizzazione del sistema resta elevata.

---

## Contesto Operativo

Nonostante deboli progressi, il contesto operativo permane precario, con una dotazione infrastrutturale gravemente insufficiente, condizioni di sicurezza volatili (soprattutto nelle province orientali) e corruzione diffusa.

## RATING, BUSINESS CLIMATE, KEY FIGURES

| Indicatori di rischio | OCSE | S&P's | Moody's | Fitch |
|-----------------------|------|-------|---------|-------|
| Rating                | 6    | B+    | BB-     | B+    |

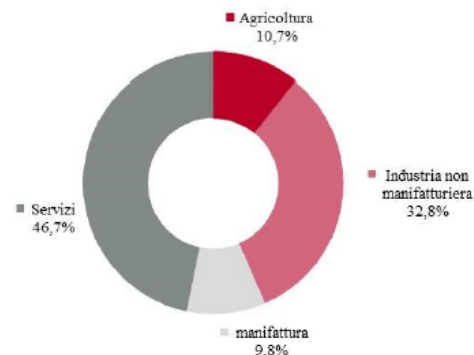
| Indicatori di Business Climate    | Attuale     | Precedente  |
|-----------------------------------|-------------|-------------|
| Doing Business 2015               | 178° su 189 | 179° su 189 |
| Index of Economic Freedom 2014    | 169° su 178 | 167° su 177 |
| Corruption Perceptions Index 2014 | 152° su 177 | 154° su 177 |

|  | 2011 | 2012 | 2013 | 2014(s) | 2015(p) |
|--|------|------|------|---------|---------|
| PIL (variazione % reale)               | 3,4  | 3,8  | 3,4  | 4,8     | 7,4     |
| Inflazione media annua (%)             | 1,4  | 3,9  | 6,0  | 0,9     | 1,8     |
| Saldo Bilancio pubblico/PIL (%)        | 16,5 | 6,4  | 8,7  | 4,1     | 3,8     |
| <b>Bilancia dei pagamenti</b>          |      |      |      |         |         |
| Esportazioni (\$ mld)                  | 11,1 | 10,5 | 9,7  | 9,0     | 9,5     |
| Importazioni (\$ mld)                  | -4,5 | -4,5 | -4,3 | -4,4    | -4,7    |
| Saldo transazioni correnti/PIL (%)     | 7,0  | 1,4  | 3,5  | 1,3     | 0,8     |
| Debito estero totale (\$ mld)          | 2,6  | 2,8  | 3,6  | 4,0     | 4,4     |
| Debito estero totale/PIL (%)           | 18,3 | 20,7 | 26,7 | 30,6    | 33,6    |
| Riserve valutarie lorde (\$ mld)       | 5,7  | 5,6  | 5,4  | 5,2     | 5,3     |
| Riserve valutarie lorde (mesi import.) | 9,4  | 9,0  | 9,1  | 8,8     | 8,5     |

Fonte: EIU, gennaio 2015

s: stime; p: previsioni

COMPOSIZIONE DEL PIL (2014)



## RAPPORTI CON L'ESTERO: INVESTIMENTI, OPPORTUNITA' E INTERSCAMBIO

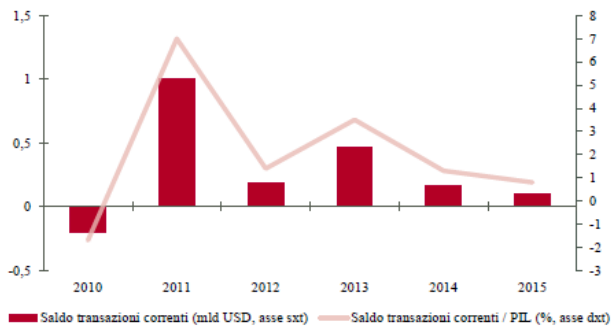
### Bilancia dei pagamenti

La bilancia dei pagamenti è in passivo, con un deficit in crescita negli ultimi anni a causa del rallentamento della domanda estera, e previsioni negative per i prossimi due anni. Tuttavia i saldi in percentuale del PIL miglioreranno nei prossimi grazie alla crescita economica. Principale merce d'esportazione sono le risorse minerarie (si stima che i giacimenti di cobalto rappresentino un terzo del totale globale). Forti gli investimenti esteri, provenienti principalmente dalla Cina.

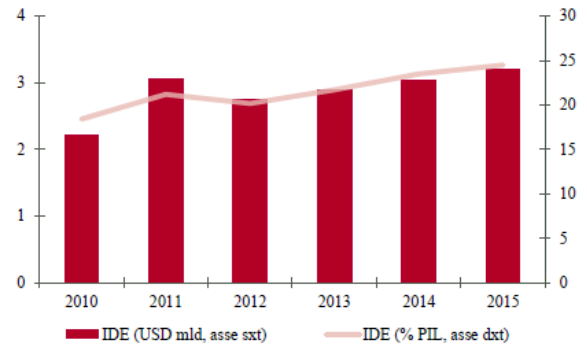
### Settori di opportunità

Il programma economico del nuovo governo apre nuove possibilità per gli investitori esteri: l'UE ha recentemente sottoscritto cinque accordi del valore complessivo USD 251 milioni per una serie di progetti incentrati sulle infrastrutture, la sanità e la protezione delle foreste. La maggior parte dei fondi sarà destinata alla riabilitazione di circa 150 km di strade sulla direttrice che collega le province di Kinshasa, Bas-Congo, Bandundu e Kasai Occidentale.

SALDO TRANSAZIONI CORRENTI



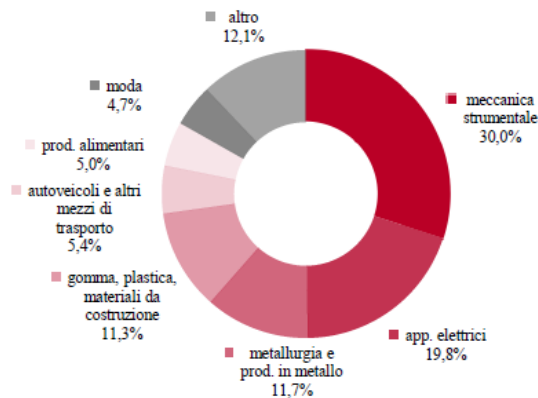
INVESTIMENTI DIRETTI ESTERI



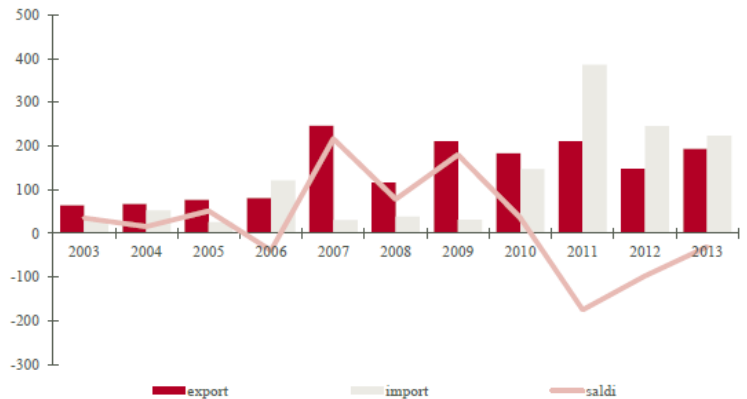
### Commercio e presenza italiana

Nel 2012 le esportazioni italiane verso la RDC sono state pari ad un valore di EUR 61,3 milioni, in calo del 22,1% rispetto all'anno precedente. Le importazioni hanno invece registrato un picco di EUR 96,5 milioni, in aumento di circa 80 milioni rispetto all'anno precedente. Settori di maggior rilevanza per l'export italiano sono quello della meccanica strumentale, il metallurgico, l'alimentare e quello degli apparati elettrici. La maggioranza delle importazioni riguardano invece metalli e prodotti petroliferi.

ESPORTAZIONI IN CONGO PER SETTORI (2013,%)



INTERSCAMBIO COMMERCIALE CON CONGO (2003-2013), € milioni



Desideri ulteriori informazioni? Contattaci al numero verde 800 269 264  
Oppure clicca qui per compilare il modulo di contatto, ti risponderemo al più presto.



SACE Spa

Sede Legale Piazza Poli 37/42, 00187, Roma

Reg. Imp.Roma, C.F. e P. IVA 05804521002

Cap. soc: Euro 3.541.128.212,00 i.v. (unico socio)

Tel. +39 06 67361

Fax: +39 06 6736225

[info@sace.it](mailto:info@sace.it)

**Numero Verde 800.269.264**