

GUINEA

Dati generali e indici di rischio

Capitale

Conakry

Popolazione (milioni)

11,13

PIL nominale (miliardi USD
PPP)

12,56

PIL pro capite (USD, PPP)

1.129

Condizioni di assicurabilità

Rischio sovrano

chiusura

Rischio privato

chiusura

Rischio bancario

chiusura

Categoria Ocse

7



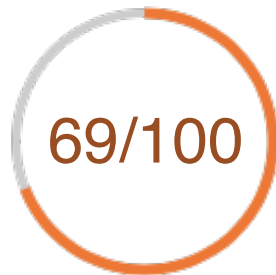
Mancato pagamento
controparte sovrana



Esproprio e violazioni
contrattuali



Mancato pagamento
controparte bancaria



Rischio guerra e
disordini civili



Mancato pagamento
controparte corporate



Trasferimento capitali e
convertibilità

Opportunità per l'export italiano

Quota di mercato dell'export italiano e dei suoi peer



-





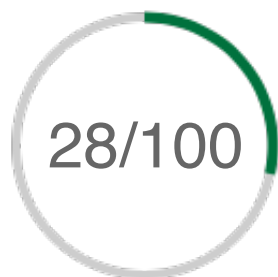
-



-



-



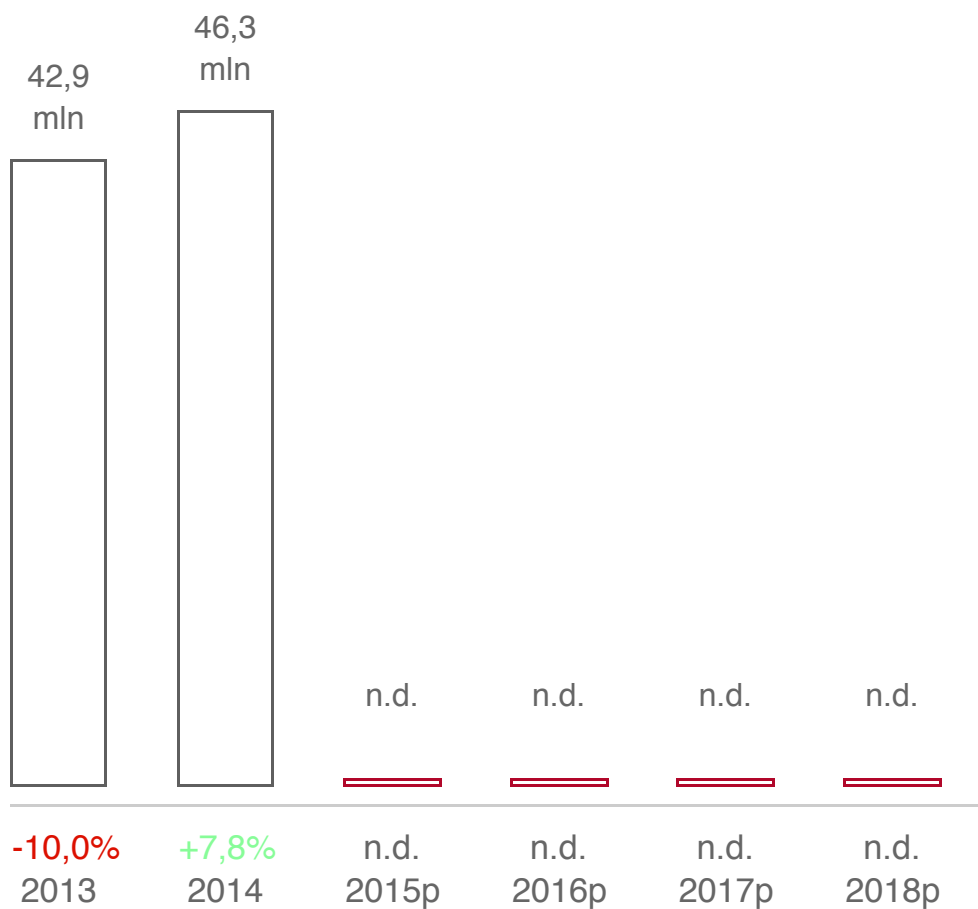
Export opportunity index Mercato di destinazione Incremento potenziale per l'export italiano dell'export italiano entro il 2018 (€)

Andamento dell'export italiano

(valori in €, var %)

Dettaglio settore

- Export totale -



Approfondimento Paese

Contesto Politico

Dopo mezzo secolo di colpi di stato e regimi militari, a novembre 2010 si sono tenute le prime elezioni presidenziali democratiche, che hanno legittimato il presidente Alpha Condé. Tuttavia, Condé ha rinviato le elezioni legislative, suscitando le proteste dell'opposizione e instabilità sociale. Restano le tensioni inter-etniche. La commissione elettorale nazionale ha proposto che il voto si tenga a maggio, ma è necessaria l'approvazione di Condé. Il contesto politico rimane dunque ancora fragile, sebbene il nuovo assetto possa aprire maggiori potenzialità di crescita, anche grazie al supporto della comunità internazionale. Le crisi in Mali e in Guinea-Bissau costituiscono motivo di preoccupazione.

Contesto Economico

L'FMI ha approvato nel 2012 un programma triennale da USD 28,3 milioni, per sostenere gli sforzi del governo verso la stabilità macroeconomica e la crescita. Inoltre, si è conclusa l'iniziativa di cancellazione HIPC, che ha portato un netto miglioramento del debito estero. L'andamento del PIL è stimato positivo, ma il governo deve continuare a impegnarsi sui conti pubblici. Le potenzialità nel settore minerario (in particolare bauxite, di cui il paese è secondo produttore al mondo) e agricolo non sono ancora sfruttate appieno e costituiscono il principale punto di forza in ottica futura.

Contesto Finanziario

Le banche commerciali presenti sono 12 mentre gli istituti di micro credito 13; quest'ultimi sono in forte espansione ma i loro prodotti sono mediocri. Il sistema finanziario è concentrato su prestiti di breve periodo, minando gli investimenti.

Contesto Operativo

Burocrazia e elevati tassi di corruzione ostacolano gli investimenti, così come il sistema legale poco trasparente e il cattivo stato delle infrastrutture. Il governo ha iniziato la revisione del codice per il settore minerario, in corso di implementazione, introducendo best practices e maggiore trasparenza.

PRINCIPALI INDICATORI ECONOMICI

**Situazione politica
tesa, si attendono
ancora le elezioni
legislative**

	2009	2010	2011s	2012p	2013p
PIL (variazione % reale)	1,9	3,6	4,5	5,0	5,1
Inflazione media annua (%)	15,5	21,3	15,0	10,5	8,5
Saldo Bilancio pubblico/PIL (%)	-14,0	-1,2	-5,0	-2,1	-1,1
Bilancia dei pagamenti					
Esportazioni (\$ mld)	1,4	1,4	1,5	1,6	1,8
Importazioni (\$ mld)	-1,4	-2,1	-2,9	-3,2	-3,3
Saldo bilancia commerciale (\$ mld)	0,0	-0,7	-1,4	-1,6	-1,5
Saldo transazioni correnti (\$ mld)	-0,3	-1,2	-2,2	-2,6	-2,6
Saldo transazioni correnti/PIL (%)	-6,9	-23,8	-37,2	-36,5	-31,3
Debito estero totale (\$ mld)	2,9	2,9	0,6	0,7	0,7
Debito estero totale/PIL (%)	61,7	57,4	11,3	9,8	8,5
Riserve valutarie lorde (\$ mld)	0,1	0,8	0,6	0,5	0,6
Riserve valutarie lorde (mesi import.)	-	-	-	-	-
Cambio medio GNF/USD	5.762	6.658	7.100	7.300	7.400

RATING E BUSINESS CLIMATE

**Contesto operativo
difficoltoso**

Indicatori di rischio	OCSE	S&P's	Moody's	Fitch
Rating	7/7	-	-	-
Indicatori di Business Climate			Attuale	Precedente
Doing Business 2013			178° su 185	179° su 183
Index of Economic Freedom 2013			137° su 185	141° su 183
Corruption Perceptions Index 2012			154° su 176	164° su 183
Accordi e convenzioni				
Convenzione di Washington				In vigore
Convenzione di New York				In vigore

I SACE

INTERSCAMBIO CON L'ITALIA

Commercio

Il saldo 2011 del valore dell'interscambio tra l'Italia e la Guinea è in leggera diminuzione rispetto a quello dell'anno precedente, rimanendo a favore dell'Italia. L'ammontare delle esportazioni italiane nel paese, composte prevalentemente da prodotti del settore della meccanica strumentale e della metallurgia e prodotti di moda, è di circa 35 milioni di euro, in crescita del 15,6% rispetto al 2010. Le importazioni italiane dalla Guinea, in larga misura su prodotti dell'agricoltura, della pesca e chimici, sono state pari a 10 milioni di euro nel 2011, in aumento del 134,4% rispetto all'anno precedente. Nei primi dieci mesi del 2012, rispetto allo stesso periodo del 2011, le esportazioni italiane verso il paese hanno registrato un aumento del 34,5%, mentre le importazioni dalla Guinea sono diminuite del 24,4%.

Investimenti diretti esteri.

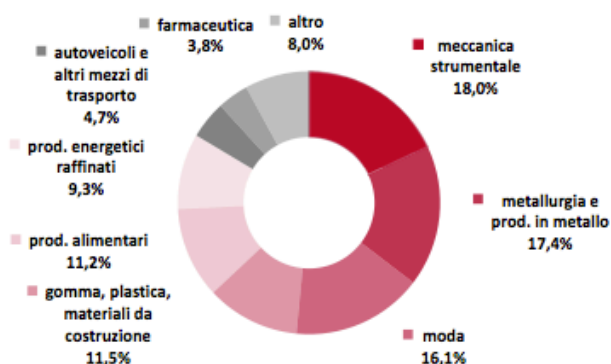
Gli investimenti esteri in Guinea sono concentrati nel settore minerario ed estrattivo. Un quadro giuridico con scarse tutele e una gestione della finanza pubblica e dei rapporti con gli operatori economici poco trasparente frenano le potenzialità di investimento dall'estero al di fuori del comparto minerario.

Settori di opportunità

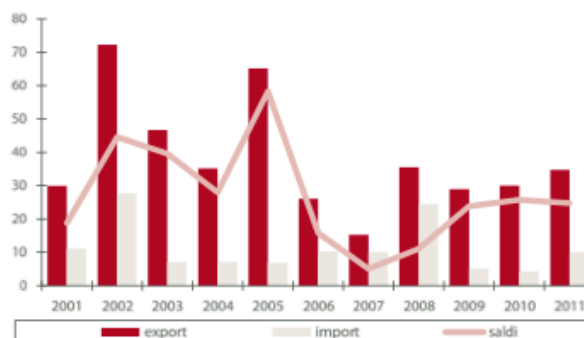
Il paese dispone di importanti risorse minerarie (40% delle riserve mondiali di bauxite, oltre a giacimenti inesplorati di oro, diamanti, ferro, uranio e petrolio) e di un buon potenziale idroelettrico, ma le condizioni

politiche ed economiche ne fanno più un percettore di aiuti che un luogo adatto per gli investimenti esteri.

Esportazioni in Guinea per settori
(2011, %)



Interscambio commerciale con la Guinea
(2001-2011, € mln)



Desideri ulteriori informazioni? Contattaci al numero verde 800 269 264
Oppure clicca qui per compilare il modulo di contatto, ti risponderemo al più presto.



SACE Spa
Sede Legale Piazza Poli 37/42, 00187, Roma
Reg. Imp. Roma, C.F. e P. IVA 05804521002
Cap. soc: Euro 3.541.128.212,00 i.v. (unico socio)

Tel. +39 06 67361
Fax: +39 06 6736225
info@sace.it
Numero Verde 800.269.264