

MOZAMBICO

Dati generali e indici di rischio

Capitale

Maputo

Popolazione (milioni)

22,91

PIL nominale (miliardi USD
PPP)

28,15

PIL pro capite (USD, PPP)

1.229

Condizioni di assicurabilità

Rischio sovrano

apertura con condizioni

Rischio privato

apertura senza condizioni

Rischio bancario

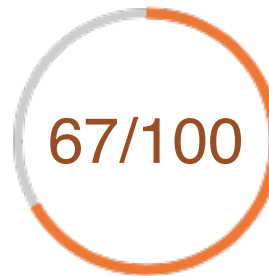
apertura senza condizioni

Categoria Ocse

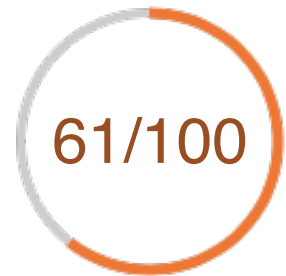
7



Mancato pagamento
controparte sovrana



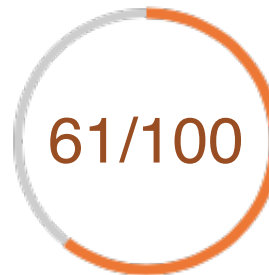
Esproprio e violazioni
contrattuali




Mancato pagamento
controparte bancaria



Rischio guerra e
disordini civili





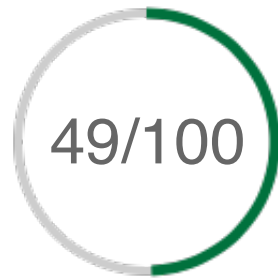
Mancato pagamento
controparte corporate



Trasferimento capitali e
convertibilità

Opportunità per l'export italiano

Quota di mercato dell'export italiano e dei suoi peer

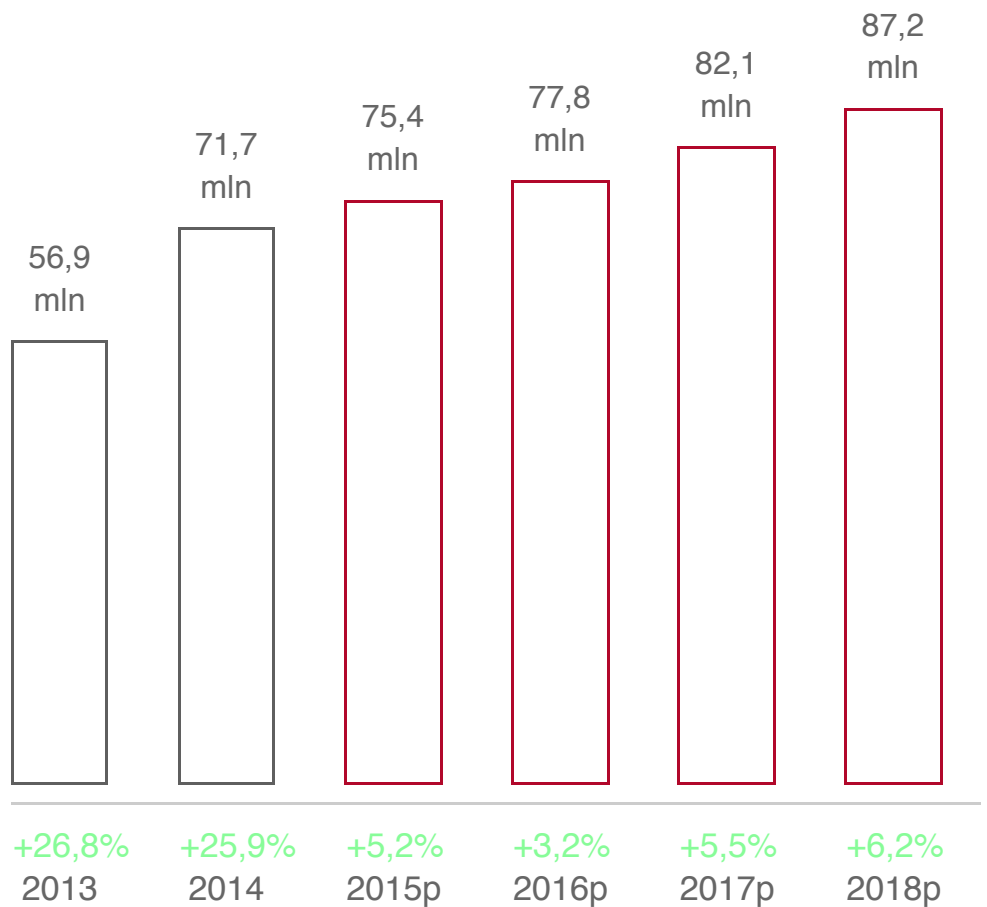


Export opportunity index Mercato di destinazione per l'export italiano Incremento potenziale dell'export italiano entro il 2018 (€)

Andamento dell'export italiano
(valori in €, var %)

Dettaglio settore

- Export totale -



Approfondimento Paese

Contesto Politico

Il presidente Guebuza è stato rieletto nel 2009 per il secondo e ultimo mandato. Il contesto politico non presenta particolari vulnerabilità, anche grazie ai buoni rapporti con i paesi vicini, le istituzioni internazionali e i paesi donatori. Le proteste scaturite nel 2011 dall'aumento dell'inflazione sottolineano tuttavia alcune criticità socio- economiche nella popolazione. Nelle prossime elezioni, previste ad ottobre 2014, il candidato del partito di maggioranza FRELIMO è favorito sullo sfidante della principale forza di opposizione, RENAMO, e del nuovo partito, MDM (quest'ultimo governa le uniche due municipalità - Beira e Quelimane - sulle 43 totali non controllate da Frelimo).

Contesto Economico

Il tasso di crescita dell'economia è sostenuto, grazie agli ingenti investimenti esteri diretti al comparto minerario-estrattivo (alluminio e carbone) e nei grandi progetti infrastrutturali (energetici e edili). Prospettive positive provengono inoltre dalle recenti scoperte di giacimenti di gas naturale al largo delle coste nazionali, che alimentano forti interessi commerciali e di investimento dei principali paesi asiatici importatori di LNG. Tra le vulnerabilità, si riscontrano l'ancora forte dipendenza del bilancio pubblico dagli aiuti dei donatori, il crescente deficit delle partite correnti e l'inflazione elevata. Il FMI ha approvato a giugno 2013 un nuovo accordo triennale Policy Support Instrument.

Contesto Finanziario

L'efficienza e l'affidabilità del sistema bancario sono in miglioramento, grazie al buon livello di capitalizzazione, sebbene l'accesso al credito resta limitato, soprattutto nelle aree rurali. Il sistema bancario, composto da diciotto istituti commerciali, manca di competitività, in quanto circa l'85% degli asset complessivi è concentrato nelle prime tre banche, tutte di proprietà straniera (due possedute da istituti portoghesi, la terza da una banca sudafricana).

Contesto Operativo

L'interesse degli investitori resta elevato, soprattutto nel settore minerario e infrastrutturale, nonostante i problemi di corruzione e la scarsa efficienza del sistema legale e burocratico. Il governo incentiva

l'accesso degli investitori esteri, in particolare nelle regioni meno sviluppate del nord e del centro del paese. Come registrato a inizio 2013, le alluvioni rappresentano un elemento di criticità, con ripercussioni negative sui raccolti e sulla rete dei trasporti.

RATING, BUSINESS CLIMATE, KEY FIGURES

Indicatori di rischio	OCSE	S&P's	Moody's	Fitch
Rating	6	B	B1	B+

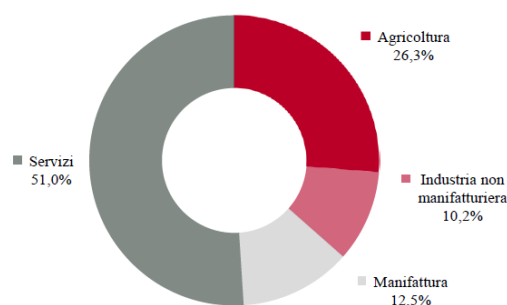
Indicatori di Business Climate	Attuale	Precedente
Doing Business 2014	139° su 189	142° su 189
Index of Economic Freedom 2014	128° su 186	123° su 185
Corruption Perceptions Index 2013	119° su 177	123° su 176

	2011	2012	2013	2014(s)	2015(p)
PIL (variazione % reale)	7,3	7,4	7,0	7,3	7,6
Inflazione media annua (%)	10,4	2,1	4,2	4,1	4,8
Saldo Bilancio pubblico/PIL (%)	-5,3	-4,2	-8,3	-9,9	-8,9
Bilancia dei pagamenti					
Esportazioni (\$ mld)	3,1	3,9	4,0	4,4	5,5
Importazioni (\$ mld)	-5,4	-7,9	-8,3	-9,0	-10,2
Saldo transazioni correnti/PIL (%)	-23,9	-44,2	-40,3	-38,4	-36,2
Debito estero totale (\$ mld)	4,1	4,8	6,4	7,2	8,3
Debito estero totale/PIL (%)	32,7	33,6	43,0	41,9	41,5
Riserve valutarie lorde (\$ mld)	2,5	2,8	3,1	3,3	3,7
Riserve valutarie lorde (mesi import.)	3,9	2,8	3,1	3,0	2,9
Cambio medio MZN/USD	29,1	28,4	30,1	30,5	30,4

Fonte: EIU, luglio 2014

s: stime; p: previsioni

COMPOSIZIONE DEL PIL (2013)



RAPPORTI CON L'ESTERO: INVESTIMENTI, OPPORTUNITA' E INTERSCAMBIO

Bilancia dei pagamenti

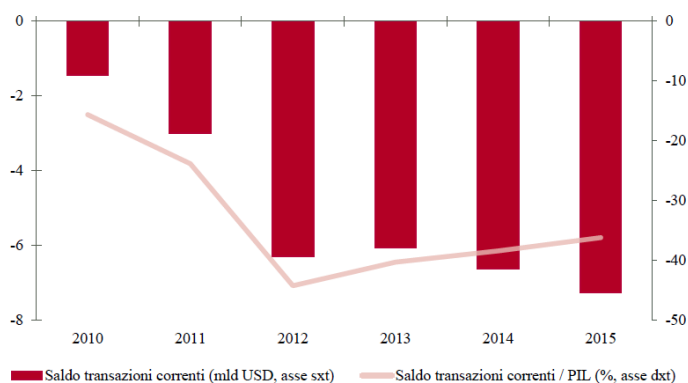
Restano forti i legami con Portogallo e Sudafrica, quest'ultimo principale partner commerciale e fonte di IDE. Aumentano gli investimenti da Cina, Brasile, India e Australia, in particolare nel settore minerario e dei trasporti ferroviari. La dipendenza dall'export di alluminio è in calo grazie alla crescita delle esportazioni di carbone ed allo sviluppo nel settore del gas naturale. L'economia resta tuttavia vulnerabile alle fluttuazioni dei prezzi internazionali delle materie prime. La spesa per le importazioni è in progressivo aumento, a causa del rincaro dei prezzi di alimentari e carburante e della domanda di importazioni di beni capitali collegate ai mega-progetti. Il deficit delle partite correnti è ampio e rimarrà tale nel medio-medio, ma sarà possibile finanziarlo grazie agli ingenti flussi di IDE ed ai finanziamenti privati.

Settori di opportunità

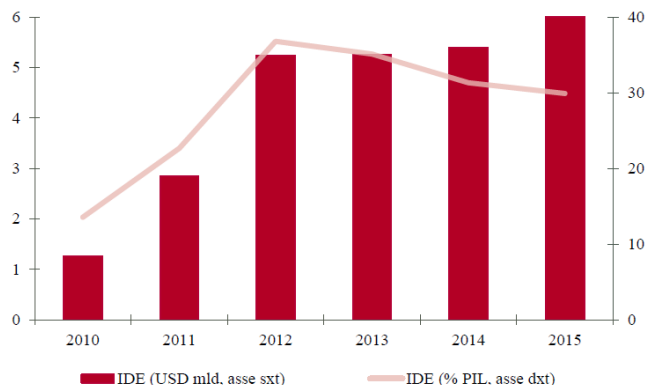
Si segnalano numerose opportunità commerciali e di investimento in Mozambico, tra cui: agricoltura, agro-processing e biocarburanti, infrastrutture collegate alla produzione e esportazione di alluminio, carbone e gas naturale, edilizia commerciale e residenziale, trasporti ferroviari, stradali e aerei, telecomunicazioni,

turismo, servizi finanziari.

SALDO TRANSAZIONI CORRENTI



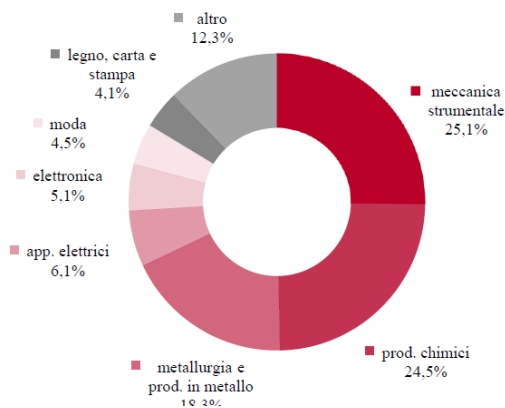
INVESTIMENTI DIRETTI ESTERI



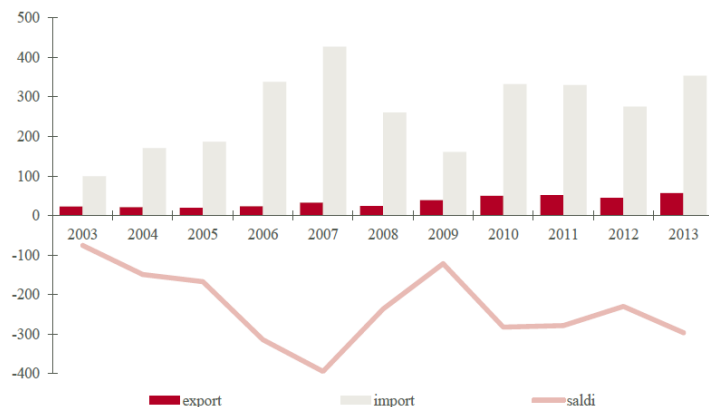
Commercio e presenza italiana

Nel 2013 le esportazioni italiane verso il Mozambico sono state pari a circa 57 milioni di euro, in aumento del 27% rispetto al 2012, e incentrate su meccanica strumentale, prodotti chimici e metallurgia. Le importazioni italiane, anch'esse in aumento del 29% e pari a circa 354 milioni di euro, sono state invece costituite principalmente da metalli. Nel primo trimestre 2014 l'export italiano verso il Mozambico è più che raddoppiato rispetto allo stesso periodo del 2013, mentre le importazioni registrano un calo del 16%. L'Italia ha progressivamente accresciuto la sua presenza economica in Mozambico e si accredita ora tra i maggiori investitori stranieri in Mozambico, soprattutto con l'ingresso di ENI nello sfruttamento delle risorse energetiche di recente scoperta al largo delle coste settentrionali.

ESPORTAZIONI IN MOZAMBICO PER SETTORI (2013,%)



INTERSCAMBIO COMMERCIALE CON MOZAMBICO (2003-2013, € mln)



Banche preselezionate per l'operatività online

- BANCO COMERCIAL E DE INVESTIMENTOS SARL

- BIM - Banco Internacional de Mocambique
- Standard Bank SARL (Mocambique)

Desideri ulteriori informazioni? Contattaci al numero verde 800 269 264
Oppure clicca qui per compilare il modulo di contatto, ti risponderemo al più presto.



SACE Spa

Sede Legale Piazza Poli 37/42, 00187, Roma

Reg. Imp. Roma, C.F. e P. IVA 05804521002

Cap. soc: Euro 3.541.128.212,00 i.v. (unico socio)

Tel. +39 06 67361

Fax: +39 06 6736225

info@sace.it

Numero Verde 800.269.264