

TOGO

Dati generali e indici di rischio

Capitale

Lomé

Popolazione (milioni)

6,42

PIL nominale (miliardi USD PPP)

7,35

PIL pro capite (USD, PPP)

1.145

Condizioni di assicurabilità

Rischio sovrano

aperture con condizioni

Rischio privato

caso per caso

Rischio bancario

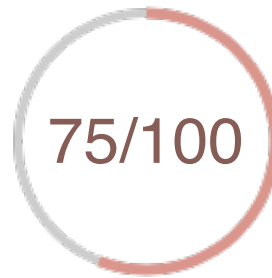
caso per caso

Categoria Ocse


7



Mancato pagamento controparte sovrana



Esproprio e violazioni contrattuali



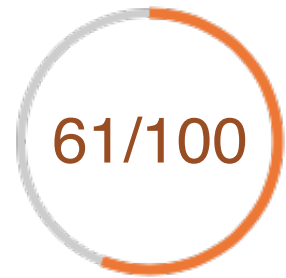
Mancato pagamento controparte bancaria



Rischio guerra e disordini civili



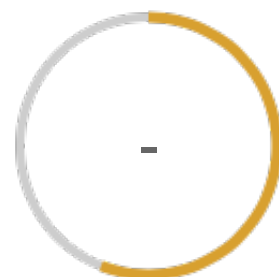
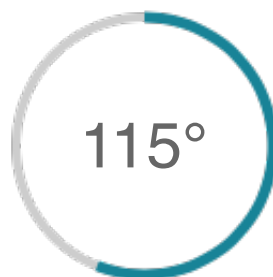
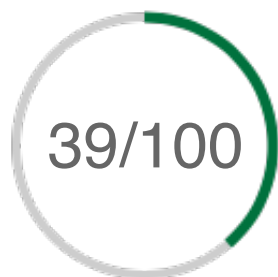
Mancato pagamento controparte corporate



Trasferimento capitali e convertibilità

Opportunità per l'export italiano

Quota di mercato dell'export italiano e dei suoi peer



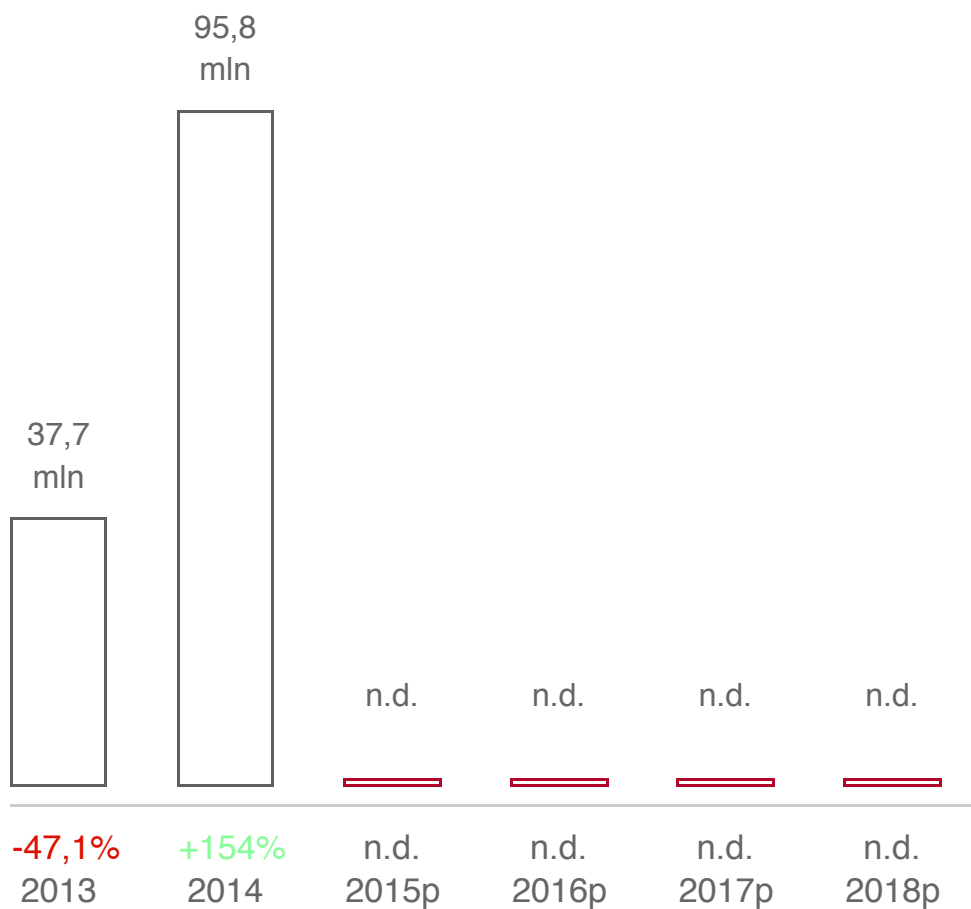
Export opportunity index Mercato di destinazione Incremento potenziale per l'export italiano dell'export italiano entro il 2018 (€)

Andamento dell'export italiano

(valori in €, var %)

Dettaglio settore

- Export totale -



Desideri ulteriori informazioni? Contattaci al numero verde 800 269 264
Oppure clicca qui per compilare il modulo di contatto, ti risponderemo al più presto.



SACE Spa
Sede Legale Piazza Poli 37/42, 00187, Roma
Reg. Imp.Roma, C.F. e P. IVA 05804521002
Cap. soc: Euro 3.541.128.212,00 i.v. (unico socio)

Tel. +39 06 67361
Fax: +39 06 6736225
info@sace.it
Numero Verde 800.269.264